



愛媛大学 Moodle ログイン手順

Moodle コースへアクセスする

- ① 愛媛大学 Moodle3.5 へアクセスします。

URL : <https://moodle35.lms.ehime-u.ac.jp/>

- ② 画面左上にある【ログインページ】をクリックします。



- ③ 所属機関入力欄に、大学名を入力し、プルダウンメニューから大学名を選択し【選択】をクリックします。【ゲストとしてログインする】は使用しません。



- ④ 認証 ID とパスワードを入力して【Login】をクリックします。

[愛媛大学アカウント](#) (学生は情報基盤システム・修学支援システムのユーザIDおよびパスワード, 教職員は全学メールのユーザIDおよびパスワード) を入力してください。

Login to 愛媛大学 Moodle3.5

User ID :

Password :

⑤ 画面下にあるコースカテゴリから【知プラ e 科目】をクリックします。

コースカテゴリ

▶ すべてを展開する

- ▶ 共通教育
- ▶ 法文学部 / 法文学研究科
- ▶ 教育学部 / 教育学研究科
- ▶ **知プラe科目 (四国地区5国立大学連携による共同実施科目)**

⑥ 【開講年度】を選択し、科目の一覧の中から受講する科目を選んでクリックします。

コースカテゴリ: 知プラe科目 (四国地区5国立大学連携による共同実施科目)

コースを検索する: Go

▼ すべてを折りたたむ

▼ 2020年度

- 2020-知プラe科目 (四国地区5国立大学連携による共同実施科目)
- 2020-知プラe科目 (四国地区5国立大学連携による共同実施科目)
- 2020-知プラe科目 (四国地区5国立大学連携による共同実施科目)**
- 2020-知プラe科目 (四国地区5国立大学連携による共同実施科目)

Moodle コースへ受講登録する

登録キー入力枠に所属する大学から通知された「登録キー」を入力します。

【 🔍 】をクリックすると、入力した文字が表示されます。

入力したら【私を登録する】をクリックします。

登録オプション

2020-知プラe科目 (四国地区5国立大学連携による共同実施科目)

教師: AIDAI Hanako

▼ 自己登録 (カスタマイズ) (学生)


登録キー テキストを入力するにはクリックしてください。 🔍

私を登録する


問い合わせ先

【科目の内容について】


コース上部の「担当教員との連絡掲示板」からお問い合わせください。

 **学修スケジュール表 (学修推奨期間)**

自己学修が苦手な人は、学修推奨期間内に学修を終えるように、また自己学修が得意な人は、学修推奨期間を参考にしながら、ご自身にあったスケジュールで学修して下さい。

 **担当教員との連絡掲示板**

質問等がありましたらこちらに投稿してください。他の学生も同じ質問や悩みが生じる可能性もあるので、情報共有できるよう、分かりやすく記入してください。
個人的な質問で、どうしても担当教員に直接連絡が取りたい場合は、知プラ愛大分室 chipula-e@stu.ehime-u.ac.jpへご連絡ください。

 **お知らせ**

【Moodle の操作方法について】

愛媛大学総合情報メディアセンター情報システム課内

大学連携 e-Learning 教育支援センター四国愛媛大学分室

Mail: chipula-e@stu.ehime-u.ac.jp TEL: 089-927-8978